

Schaerer Coffee Factory

Elegancia en poco espacio.





SCHAERER AG, fabricante suiza desde 1957, ubicado en Berna Suiza. Presente en mas de 38 países. Líder en innovación y preparación de variedades de café con leche para restaurantes, cafeterías y self-service.

Schaerer no ofrece únicamente ingeniería Suiza, sino también el "Know-how" del café, y su preparación a través de CD's y otros soportes, para un perfecto resultado.

Schaerer ofrece 3 años de garantía en piezas y servicio técnico a nivel nacional.



Grupo de Café

Permite diferentes niveles de prensado.
Alta calidad. Utilizados en mas de 300,000 unidades.
Extraíble: Fácil mantenimiento, económico.



Molinos

De gran precisión.
Totalmente independientes para hacer café personalizado.
Rotación a 550 rpm. (baja revolución para no calentar el grano de café.



Caldera

Gran calidad. Utilizadas en mas de 150,000 unidades.
2 ó 3 calderas en acero inoxidable independientes para café, vapor y agua caliente.
Gran potencia.



Hardware / software

Mas de 15 años de experiencia en desarrollo.
Ultima generación de software: Fácil programación.

Preparación variedades de café



Durante más de 10 años Schaerer ha sido el pionero en el desarrollo de nuevos sistemas de preparación de variedades de café con leche.

Hoy estamos preparados para ofrecer a nuestros clientes múltiples sistemas para crear variedades de café de forma automática o manual.

SWISS coffee factory



Young Min Lee, Latte Art World Champion 2006

Schaerer no ofrece únicamente ingeniería Suiza, sino también el "Know-how" del café, y su preparación a través de CD's y otros soportes, para un perfecto resultado.



Espresso perfecto

7.5 – 8.5g café recién molido,
30 ml de agua caliente (85C),
Prensado a nivel 5,
Pre-Infusión: 5 ml por 3 seg.,
Presión motor bomba: 8 bar,
Tiempo de erogación: 20 seg.



Tia Caffè

- Echar 8 gr. de azúcar
- 20ml de liqueur de café,
- Echar polvo de cacao,
- Añadir doble espresso,
- Añadir nata de leche,
- Echar polvo de cacao.



Cortado

- Preparar un espresso,
- 20ml. de leche caliente
- Añadir espuma de leche.



Lattee Macchiato

- Echar 25ml de leche fria,
- 100ml de leche caliente,
- Añadir un espresso,
- Tapar con espuma de leche.



Cappuccino

- Preparar un espresso,
- 70 ml. de leche caliente (65°),
- 30 ml. de espuma de leche.



Café Macchiato

- Preparar un espresso,
- Echar polvo de Cacao.
- Añadir espuma de leche.



Cappuccino al Cacao

- Preparar un espresso,
- Añadir espuma de leche,
- Echar dos círculos de syrup,
- Dibuja 8 líneas con un aplello,
- Añadir mas espuma de leche.



Lattee Macchiato al Cacao

- Echar 25ml de leche fria,
- 100ml de leche caliente,
- Preparar un espresso,
- Tapar con espuma de leche,
- Echar polvo de cacao.

Hasta 8 variedades de café solo apretando un botón.



pantalla táctil



2 molinos independientes



2 tazas a la vez

Coffee Factory

GANADOR DEL PREMIO "REDDOT" 2005 al mejor diseño en maquinas de café.

Schaerer Coffee Factory es capaz de producir espresso, cappuccino y chocolate con leche en polvo o fresca. Ofrece una combinación de 3 tolvas, dos de 1Kg. c/u para café en grano, y una para chocolate o chocolate y leche en polvo.

Opción de conexión a toma de agua o portátil.

Ideal para self-service, buffet desayuno, bares, restaurantes.



PREPARACION DE LECHE

Fácil, solo apretando un botón, requiere mínima formación, no importa quien lo realice, siempre obtendrá la misma calidad y resultado. Capaz de programar 8 variedades de bebidas.

Café Personalizado:

2 molinos incorporados de gran precisión independiente, creando diferentes *blends* con diferentes tipos de café.

El Grupo de café extraíble:

Permite diferentes niveles de prensado y pre-infusión para preparar un espresso perfecto.



PREPARACION DE LECHE

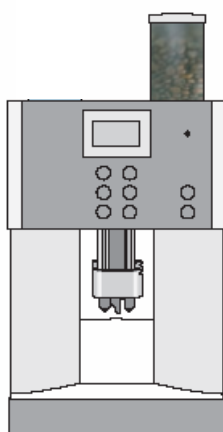
Automática: Cappuccino, café con leche, cortado, macchiato espresso con solo pulsando un botón. Sistema automática de preparación de leche caliente y espuma.

Nevera para leche fresca de 1.5 litros incorporada o externa.



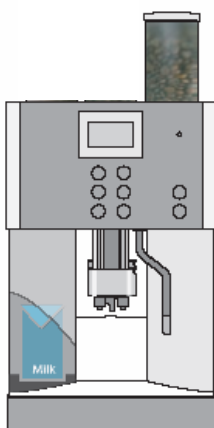
GANADOR DEL PREMIO "REDDOT" 2005 al mejor diseño en maquinas de café

Coffee Factory modelos



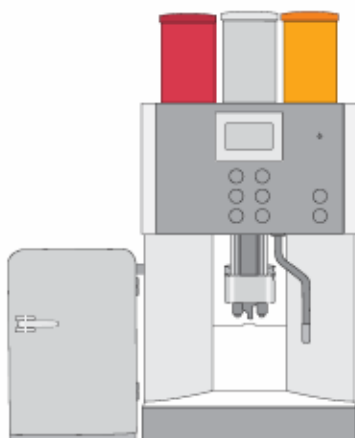
Mod. SCF-SS

Molinos	1 (extra molino opcional)
No. Calderas:	1 (café)
Dosificación:	programable
Aclarado/Limpieza:	automático
Dimension:	A. 33 x F. 56 x Al. 67cm
Potencia:	230 V, 10 A, 2.2 kW



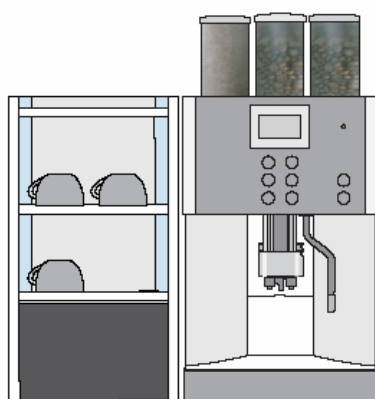
Mod. SCF-FM

Molino:	1 (extra molino opcional)
Nevera (1 litro):	integrado.
No. Calderas:	2 (café/agua y vapor)
Agua caliente:	si
Dosificación:	programable
Aclarado/Limpieza:	automático
Dimension:	A. 33 x F. 56 x Al. 67cm
Potencia:	230 V, 10 A, 2.2 kW



Mod. EASY-1

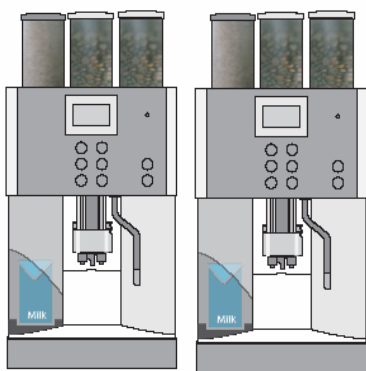
Molinos:	2
Nevera (1 litro):	exterior
Contenedor:	1 chocolate (opcional)
No. Calderas:	2 (café/agua y vapor)
Agua caliente:	si
Dosificación:	programable
Aclarado/Limpieza:	automático
Dimension:	A. 43 x F. 56 x Al. 67cm
Potencia:	230 V, 10 A, 2.2 kW



Mod. COOL-1

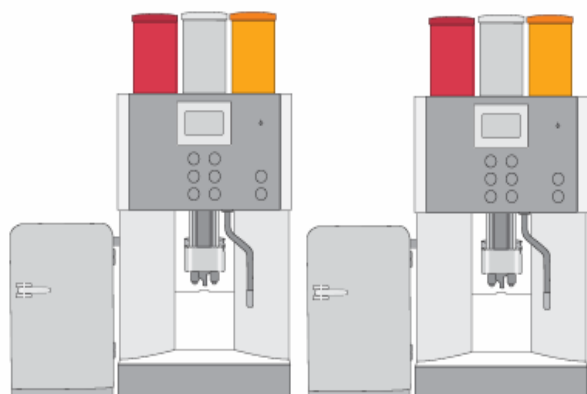
Molinos:	2
Nevera (4 litros):	exterior
Calentador de tazas:	si
Contenedor:	1 chocolate (opcional)
No. Calderas:	2 (café/agua y vapor)
Agua caliente:	si
Dosificación:	programable
Aclarado/Limpieza:	automático
Dimension:	A. 48 x F. 56 x Al. 67cm
Potencia:	230 V, 10 A, 2.2 kW

Coffee Factory **modulos**



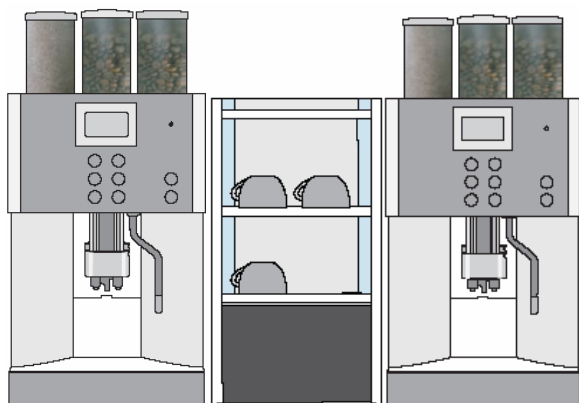
Mod. COMPACT-2

Molinos: 2 X 2
Contenedor: 2 chocolate
Nevera (1 litro): 2 (incorporado)
Agua caliente: si
Dosificación: programable
Aclarado/Limpieza: automático
Dimension: A. 67 x F. 56 x Al. 67cm
Potencia: 230 V, 10 A, 1 Ph.



Mod. EASY-2

Molinos: 2 X 2
Contenedor: 2 chocolate
Nevera (1 litro): 2 (exterior)
Agua caliente: si
Dosificación: programable
Aclarado/Limpieza: automático
Dimension: A. 87 x F. 56 x Al. 67cm
Potencia: 230 V, 10 A, 1 Ph.



Mod. COOL-2

Molinos: 2 X 2
Contenedor: 2 chocolate
Nevera (4 litro): 1 (exterior) con calentador de tazas
Agua caliente: si (2)
Dosificación: programable
Aclarado/Limpieza: automático
Dimension: A. 81 x F. 56 x Al. 67cm
Potencia: 230 V, 10 A, 1 Ph.

Hasta 8 variedades de café con leche con solo apretar un botón:



Espresso



Cortado




Cappuccin
& café con leche



Chocolate



Lattee Macchiato



- ① Hasta 6 variedades de café con leche solo pulsando un botón.
- ② Tolvas de café (1 kg.). Fácil de limpiar.
- ③ Calentador de tazas (50 tazas) con nevera de leche (4 litros).
- ④ Monedero exterior.
- ⑤ Calentador de tazas (70 tazas).
- ⑥ Filtro de agua incorporado.
- ⑦ Botón Barista: solo apretándolo se puede preparar un café mas fuerte.
- ⑧ Conexión a red de agua. (opcional)
- ⑨ Fácil de limpiar.
- ⑩ Cajón de pozos con capacidad hasta 60 café.
- ⑪ Colores diversos.
- ⑫ Grupo de café de fácil extracción.
- ⑬ Nevera incorporado (1 litro).
- ⑭ Facil programacion.
- ⑮ Autonomo. Deposito de agua de 5 litros incorporado.
- ⑯ Contenedor de chocolate (1kg) opcional.





COFFEECO

Tuset 3

08006 Barcelona

T. 932.413.709

www.coffeeco.info